

Bewertungsprotokoll

Praktische Prüfung Staudengärtnerei

Name Prüfling:.....

Prüfer 1:.....

Prüfer 2:.....


Prüfer 3:.....

Prüfungsaufgaben:	Note:
1. Vermehren von Stauden	<input type="text"/>
2. Durchführen von Arbeiten an der Pflanze	<input type="text"/>
3. Durchführen von Pflanzenschutzmaßnahmen	<input type="text"/>
4. Stauden verpacken und verkaufsfertig machen	<input type="text"/>
5. Staudenpflanzungen anlegen	<input type="text"/>

Prüfungskriterien Abschlussprüfung


Prüfungsaufgabe: 1. Vermehren von Stauden (30 Minuten)

Stecklinge Aussaat (Bitte zutreffendes Fach ankreuzen)

Prüfungsinhalte: Vegetative / generative Vermehrung	Kriterien	Bitte ankreuzen	Bemerkungen
1. Stecklingskiste vorbereiten	<ul style="list-style-type: none"> - Substratauswahl - Zuschlagstoffe - Gefäßauswahl - Kiste befüllen - Ebenheit des Substrates - Festigkeit des Substrates - Sauberkeit der Kiste 	+ <input type="checkbox"/> - + <input type="checkbox"/> - + <input type="checkbox"/> - + <input type="checkbox"/> - + <input type="checkbox"/> - + <input type="checkbox"/> - + <input type="checkbox"/> -	
2. Stecklinge schneiden	<ul style="list-style-type: none"> - Entnehmen der Stecklinge - Stecklingsgröße - Stecklingsreife - Schnittführung - Steckvorgang Festigkeit des Stecklings im Substrat - Stecklingsabstand - Etikettierung - Angießen 	+ <input type="checkbox"/> - + <input type="checkbox"/> - + <input type="checkbox"/> - + <input type="checkbox"/> - + <input type="checkbox"/> - + <input type="checkbox"/> - + <input type="checkbox"/> - + <input type="checkbox"/> -	
3. Teilung	<ul style="list-style-type: none"> - Größe der Teilstücke - Schnittmaßnahmen (Pflanze/Wurzel) - Etikettieren - Angießen 	+ <input type="checkbox"/> - + <input type="checkbox"/> - + <input type="checkbox"/> - + <input type="checkbox"/> -	
1. Aussaatkiste vorbereiten	<ul style="list-style-type: none"> - Kiste befüllen - Auswahl Substrat - Ebenheit der Substratfläche - Festigkeit des Substrates - Sauberkeit der Kiste 	+ <input type="checkbox"/> - + <input type="checkbox"/> - + <input type="checkbox"/> - + <input type="checkbox"/> - + <input type="checkbox"/> -	
2. Aussaat	<ul style="list-style-type: none"> - Saatmenge - Gleichmäßigkeit - Absiebdicke - Kiste etikettiert - Kiste angegossen 	+ <input type="checkbox"/> - + <input type="checkbox"/> - + <input type="checkbox"/> - + <input type="checkbox"/> - + <input type="checkbox"/> -	
4. Arbeitsabläufe	<ul style="list-style-type: none"> - Arbeitsroutine - Reihenfolge und Arbeitsplatzgestaltung - Sauberkeit und Ordnung - Werkzeugeinsatz 	+ <input type="checkbox"/> - + <input type="checkbox"/> - + <input type="checkbox"/> - + <input type="checkbox"/> -	
5. Prüfungsgespräch	Beurteilung der durchgeführten Tätigkeiten; eigene Reflexion; Begründung der Ausführung im Hinblick auf weiteren Kulturverlauf		
Note 1: Vermehren von Stauden			


Prüfungskriterien Abschlussprüfung

Prüfungsaufgabe: 2. Durchführen von Arbeiten an der Pflanze (30 Minuten)

Prüfungsinhalte:	Kriterien	Bitte ankreuzen	Bemerkungen
1. Topfen	<ul style="list-style-type: none"> - Topf Auswahl - Substrat Auswahl - Zuschlagstoffe - Befüllen der Töpfe - Gießrand - Substratfestigkeit - Pflanzhöhe im Topf (mittig) 	+ Ø - + Ø - + Ø - + Ø - + Ø - + Ø - + Ø -	
2. Ausstellen	<ul style="list-style-type: none"> - Topfabstände (Verband) - Angießen - Etikettierung 	+ Ø - + Ø - + Ø -	
3. Arbeitsabläufe	<ul style="list-style-type: none"> - Arbeitsroutine - Reihenfolge und Arbeitsplatzgestaltung - Sauberkeit und Ordnung - Werkzeugeinsatz 	+ Ø - + Ø - + Ø - + Ø -	
4. Prüfungsgespräch	Beurteilung der durchgeführten Tätigkeiten; eigene Reflexion; Begründung der Ausführung im Hinblick auf weiteren Kulturverlauf		
Note 2: Durchführen von Arbeiten an der Pflanze			


Prüfungskriterien Abschlussprüfung

Prüfungsaufgabe: 3. Durchführen von Pflanzenschutzmaßnahmen (30 Minuten)

Prüfungsinhalte:	Kriterien	Bitte ankreuzen	Bemerkungen
1. Erkennen und Benennen von Schädlingen und Schadbildern	<ul style="list-style-type: none"> - Schädlinge erkannt - Schadbilder erkannt - Vorbeugungs- / Bekämpfungsmöglichkeiten aufzeigen - Mittelauswahl 	<p style="text-align: center;">+ Ø -</p> <p style="text-align: center;">+ Ø -</p> <p style="text-align: center;">+ Ø -</p> <p style="text-align: center;">+ Ø -</p>	
2. Mittelauswahl und Berechnung	<ul style="list-style-type: none"> - Mittelauswahl gemäß Aufgabenstellung - Korrekte Berechnung - Eintragungen in das Pflanzenschutzbuch 	<p style="text-align: center;">+ Ø -</p> <p style="text-align: center;">+ Ø -</p> <p style="text-align: center;">+ Ø -</p>	
3. Mittel ansetzen und ausbringen	<ul style="list-style-type: none"> - Geräteauswahl - Ansetzen der Spritzbrühe - Sicherheitsbestimmungen und Anwenderschutz beachten - Ausbringung / Spritzbild - Restmengen / Umweltschutz beachten - Reinigen der Materialien/Geräte 	<p style="text-align: center;">+ Ø -</p> <p style="text-align: center;">+ Ø -</p> <p style="text-align: center;">+ Ø -</p> <p style="text-align: center;">+ Ø -</p> <p style="text-align: center;">+ Ø -</p> <p style="text-align: center;">+ Ø -</p>	
4. Arbeitsabläufe	<ul style="list-style-type: none"> - Arbeitsroutine - Sauberkeit und Ordnung 	<p style="text-align: center;">+ Ø -</p> <p style="text-align: center;">+ Ø -</p>	
5. Prüfungsgespräch	Beurteilung der durchgeführten Tätigkeiten; eigene Reflexion; Begründung der Ausführung im Hinblick auf weiteren Kulturverlauf		
Note 3: Durchführen von Pflanzenschutzmaßnahmen			

Prüfungskriterien Abschlussprüfung


Prüfungsaufgabe: 4. Stauden verpacken und verkaufsfertig machen (30 Minuten)

Prüfungsinhalte:	Kriterien	Bitte ankreuzen	Bemerkungen
1. Staudenauswahl	<ul style="list-style-type: none"> - Korrekte Auswahl nach Lebensbereichen - Verpackungsmöglichkeiten auswählen - Ware verkaufsfertig machen (Ausputzen) - Qualitätsrichtlinien beachten - Etikettieren - Transportmöglichkeiten - Erstellung von Lieferschein/Rechnung 	<p style="text-align: center;">+ Ø -</p> <p style="text-align: center;">+ Ø -</p> <p style="text-align: center;">+ Ø -</p> <p style="text-align: center;">+ Ø -</p> <p style="text-align: center;">+ Ø -</p> <p style="text-align: center;">+ Ø -</p> <p style="text-align: center;">+ Ø -</p>	
2. Arbeitsabläufe	<ul style="list-style-type: none"> - Arbeitsroutine - Reihenfolge und Arbeitsplatzgestaltung - Sauberkeit und Ordnung - Werkzeugeinsatz 	<p style="text-align: center;">+ Ø -</p> <p style="text-align: center;">+ Ø -</p> <p style="text-align: center;">+ Ø -</p> <p style="text-align: center;">+ Ø -</p>	
3. Prüfungsgespräch	<p>Beurteilung der durchgeführten Tätigkeiten; eigene Reflexion; Begründung der Ausführung im Hinblick auf den gewünschten Absatzweg; Kenntnisse der Vermarktungswege</p>		
Note 4: Stauden verpacken und verkaufsfertig machen			

Prüfungskriterien Abschlussprüfung

Prüfungsaufgabe: 5. Staudenpflanzungen anlegen (30 Minuten)

Standortvorgabe:
 (Bitte eintragen)

Prüfungsinhalte:	Kriterien	Bitte ankreuzen	Bemerkungen
1. Pflanzung	<ul style="list-style-type: none"> - Bodenbearbeitung (Umgraben/Planum) - Pflanzenauswahl nach Lebensbereichen - Gestaltungskriterien - Pflanzdichte (Abstände/Tiefe) - Angießen 	<p style="text-align: center;">+ Ø -</p> <p style="text-align: center;">+ Ø -</p> <p style="text-align: center;">+ Ø -</p> <p style="text-align: center;">+ Ø -</p> <p style="text-align: center;">+ Ø -</p>	
2. Kundengespräch	<ul style="list-style-type: none"> - Standortansprüche - Pflegeanleitung - Aussage über weitere Düngung etc. - Rechnungserstellung 	<p style="text-align: center;">+ Ø -</p> <p style="text-align: center;">+ Ø -</p> <p style="text-align: center;">+ Ø -</p> <p style="text-align: center;">+ Ø -</p>	
3. Prüfungsgespräch	Beurteilung der durchgeführten Tätigkeiten; eigene Reflexion;		
Note 5: Staudenpflanzungen anlegen			

Hinweise zur Bearbeitung:

1. Die endgültige Notenvergabe erfolgt erst nach Beendigung des Prüfungsgespräches. Das Prüfungsgespräch findet im Anschluss an die fertig gestellte praktische Prüfung statt
2. Gemäß Prüfungsordnung können die Noten mit einer 3 oder 7 nach dem Komma differenziert werden (Bsp.: 2,3 = 2- /1,7 = 2+)
3. Die aufgeführten Prüfungskriterien dienen der objektiveren Darstellung der von Ihnen vergebenen Noten. Hierbei ist zu beachten, dass Zwischennoten nicht gegeben werden sollen
4. Die für die Praktische Prüfung zu vergebenen 5 Noten müssen jeweils unten eingetragen werden. Zusammenfassend werden diese Noten auf das Deckblatt übertragen
5. Nicht ausreichende Leistungen müssen begründet werden.

- **Sehr gut (100- 92%)**
Eine den Anforderungen im besonderem Maße entsprechende Leistung
- **Gut (unter 92-81%)**
Eine den Anforderungen voll entsprechende Leistung
- **Befriedigend (unter 81- 67%)**
Eine den Anforderungen im Allgemeinen entsprechende Leistung
- **Ausreichend (unter 67-50%)**
Eine Leistung, die zwar Mängel aufweist, aber im Ganzen den Anforderungen noch entspricht
- **Mangelhaft (unter 50- 30 %)**
Eine Leistung, die den Anforderungen nicht entspricht, jedoch erkennen lässt, dass die notwendigen Grundkenntnisse vorhanden sind und die Mängel in absehbarer Zeit behoben werden können
- **Ungenügend (unter 30-0 %)**
Eine Leistung, die den Anforderungen nicht entspricht und bei der selbst die Grundkenntnisse lückenhaft sind